

Guide de prise de mesures pour combinaison sur-mesure

Date :

Nom :

Prénom :

Adresse :

Tél :


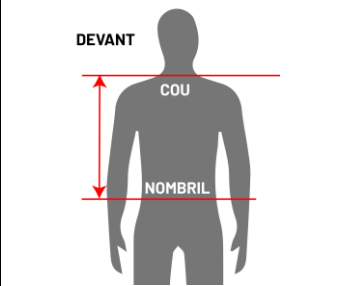
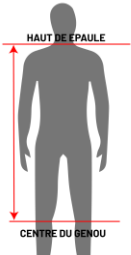

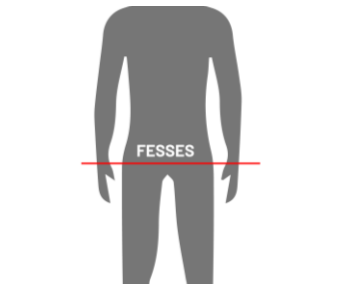
Mail :

Taille en cm :

Poids en Kg :

Renseignements du pilote

Merci de compléter les informations ci-dessous. Ne pas laisser de marges, mettez-vous en sous-vêtements, prenez la mesure exacte indiquée sur votre mètre ruban en centimètre.

<p>1- CIRCONFÉRENCE DE LA POITRINE = À la dimension la plus forte</p> 	<p>2- CIRCONFÉRENCE DE LA TAILLE AU NIVEAU DU NOMBRIL =</p> 	<p>3- CIRCONFÉRENCE DU COU = En partie basse comme sur la photo.</p> 	<p>4-LONGUEUR DE MANCHE EXTÉRIEURE COMPLETE = De l'épaule au poignet (au niveau de la boule) avec le bras légèrement plié comme en position de pilotage.</p> 
<p>5- LONGUEUR DE ÉPAULE AU COUDE =</p> 	<p>6- LONGUEUR DE COUDE AU POIGNET (au niveau de la boule) EN DIAGONALE =</p> 	<p>7- CIRCONFERENCE DU BICEPS = À la dimension la plus forte muscle contracté.</p> 	<p>8- CIRCONFERENCE DE L'AVANT BRAS = À la dimension la plus forte muscle contracté.</p> 
<p>9- CIRCONFERENCE DU POIGNET = (au niveau de la boule)</p> 	<p>10- ÉPAULE CONTRE ÉPAULE = Correspond aux coutures d'un vêtement à l'extrémité des épaules.</p> 	<p>11- COU (trachée) A LA TAILLE AU NIVEAU DU NOMBRIL =</p> 	<p>12-COU (haut du col) A LA TAILLE AU NIVEAU DU NOMBRIL DANS LE DOS = Doit être supérieur à la dimension N°11.</p> 
<p>13-HAUT DE L'ÉPAULE AU CENTRE DU GENOU = Doit être prise en haut de l'épaule au niveau de la jonction du cou.</p> 	<p>14-DU COU AU CENTRE DU GENOU = Doit être prise de la trachée au centre du genou en diagonale.</p> 	<p>15- COU EN PASSANT PAR L'ENTRE JAMBE, EN REMONTANT DANS LE COU DERRIERE = Bien appliquer le mètre sur le long du corp</p> 	<p>16-HANCHES (FESSES) = Au niveau du centre des fesses, à la dimension la plus forte.</p> 

17- CUISSE SUPÉRIEURE = Jambe fléchie comme en position de pilotage 	18- CUISSE INFÉRIEURE = Jambe fléchie comme en position de pilotage pour contracter le muscle. 	19- GENOU = Position droite 	20- MOLLET= En appui sur la pointe des pieds pour contracter le muscle. 
21- CHEVILLE = Juste au dessus de la malléole. 	22- DE L'ENTREJAMBE A LA CHEVILLE Juste au dessus de la malléole = 	23- DE LA TAILLE (hauteur du nombril) AU CENTRE DU GENOU = 	24- CENTRE DU GENOU A LA CHEVILLE Juste au dessus de la malléole = 
25- DE LA TAILLE (hauteur du nombril) À LA CHEVILLE Juste au dessus de la malléole SUR L'EXTERIEUR DE LA JAMBE = 	26- LONGUEUR, DU POIGNET AU MAJEUR = Pour les Gants sur-mesure uniquement 	27- DIAMETRE DE LA MAIN AU NIVEAU DE LA PAUME = Pour les Gants sur-mesure uniquement 	28- TAILLE HABITUELLE EN GANTS MOTO Pour les Gants sur-mesure uniquement =

MERCI DE BIEN VOULOIR NOUS JOINDRE DES PHOTOS DE VOUS DE FACE, DE PROFIL ET ARRIERE (SANS TETE) EN COMPLEMENT DE CE DOSSIER.

Autres informations

Cochez la case correspondante :

Combinaison :	<input type="checkbox"/> 1 pièce	<input type="checkbox"/> 2 pièces	Couleur
Cuir perforé Buste :	<input type="checkbox"/> oui	<input type="checkbox"/> Non	
Cuir perforé Cuisse	<input type="checkbox"/> oui	<input type="checkbox"/> Non	
Cuir perforé Bras	<input type="checkbox"/> oui	<input type="checkbox"/> Non	
Cuir perforé poignet :	<input type="checkbox"/> oui	<input type="checkbox"/> Non	
Cuir perforé dessus de la bosse :	<input type="checkbox"/> oui	<input type="checkbox"/> Non	
Cuir perforé sur la bosse :	<input type="checkbox"/> oui	<input type="checkbox"/> Non	
Cuir perforé dans le dos :	<input type="checkbox"/> oui	<input type="checkbox"/> Non	
Cuir perforé sur les soufflets :	<input type="checkbox"/> oui	<input type="checkbox"/> Non	
Camel Bag :	<input type="checkbox"/> oui	<input type="checkbox"/> Non	
Slider genoux :	<input type="checkbox"/> oui	<input type="checkbox"/> Non	
Doublure intérieure :	<input type="checkbox"/> Fixe	<input type="checkbox"/> Amovible	
AirBag Système compatible	<input type="checkbox"/> oui	<input type="checkbox"/> Non	
Fil de couture en Kevlar (couleur jaune)	<input type="checkbox"/> oui	<input type="checkbox"/> Non	
Type de coupe	<input type="checkbox"/> Prêt du corp	<input type="checkbox"/> avec un peu de marges	
Marque de l'Airbag :			
Protection pectorales intégrées (dans l'airbag)	<input type="checkbox"/> oui	<input type="checkbox"/> Non	
Les bottes sont portées	<input type="checkbox"/> sous la combinaison	<input type="checkbox"/> sur la combinaison	

Les couleurs de cuir

Couleur	Référence (rempli par nos soins)

MOTO PRIVEE

91 rue Buck Clayton

87280 LIMOGES

Téléphone : 05 87 14 69 39 du Lundi au Samedi de 9h30 à 12h30 et 14h à 18h

Email : contact@moto-privee.com



Décharge de responsabilité pour une prise de mesure à distance

L'entreprise : MOTO PRIVEE, située au 91 rue Buck Clayton, 87280 LIMOGES, immatriculée sous le numéro siren : 842 177 818 au R.C.S de Limoges propose à ces clients un service de réalisation de combinaison moto en cuir sur-mesure. Ce service est proposé à distance, via le site web de moto-privee.com ou dans son show-room à limoges. La décharge suivante ne concerne que les clients à distance qui ne peuvent se rendre à l'adresse du siège sociale de MOTO PRIVEE pour la prise de mesure corporelle.

MOTO PRIVEE fournit, après réception du paiement, un guide de prise de mesures explicatif dans lequel sont détaillés tous les points techniques de la prise de mesures.

Toutes les étapes décrites dans le guide de mesures doivent être respectées. Lors de la réception des mesures, MOTO PRIVEE s'engage à prévenir le client si notre équipe juge que les mesures ne sont pas correctement prises et peut demander au client de fournir de nouvelles mesures correctement prises afin de garantir la bonne réalisation du produit sur mesure.

Une seconde vérification est réalisée par l'usine de fabrication lors de l'envoi en production. En cas d'incohérence dans les mesures transmises à l'usine de fabrication, MOTO PRIVEE peut demander au client de nouvelles mesures spécifiques en partie ou en totalité.

Il en va de la responsabilité du client de fournir les nouvelles mesures dans les meilleurs délais afin de ne pas retarder la production.

MOTO PRIVEE ne pourra pas être tenu pour responsable d'un quelconque retard dû à la transmission de mesures erronées par le client.

ATTENTION : l'envoi des photos des prises de mesures est OBLIGATOIRE ! Toute commande fournie sans photos sera considérée comme incomplète et placée en attente. Les mesures réalisées par des couturières professionnelles ne constituent pas un motif raisonnable pour se passer de photographies nécessaires lors de la vérification de la cohérence des mesures par l'usine de fabrication.

Moto privee ne pourra en aucun cas être tenu pour responsable en cas de transmission de mesures erronées de la part du client.

En cas de défauts constatés à la réception de sa commande, le client ne pourra alors prétendre à aucun dédommagement, échange ou remboursement d'aucune sorte et ne pourra d'aucune manière revendiquer la responsabilité de MOTO PRIVEE ou dénigrer la marque sous peine de poursuites.

En cas de problème de mesures relevant de la responsabilité du client, ce dernier se verra proposer une solution de retouche du gabarit à ses frais. Les frais engendrés par ces modifications lui seront clairement signifiés par mail et devront être réglés avant retouches. MOTO PRIVEE ne pourra être tenu responsable des délais supplémentaires que pourraient engendrer une retouche de gabarit.

Fait le _____, à _____

Signature du client